



# Školení rozhodčích z výkonu 2025

Výcviková komise  
1.2.2025



# Nové IGP

## Program

- 01** Úvod
- 02** Stopy změny
- 03** Stopy posuzování
- 04** Poslušnosti změny
- 05** Poslušnosti posuzování
- 06** Obrany změny
- 07** Obrany posuzování



# Úvod

## Všeobecné informace

### Zkouškové období

- Platí ustanovení pro **ČR** od 1.3. do 15.12

### Zkouškové dny

- Platí ustanovení pro ČR- zkoušky se pořádají **pátek –neděle+ svátky a tábory**
- **Jeden pes** jednu zkoušku na jedné akci (dvoudenní akce- max jedna zkouška pro psa)
- **Jeden psovod**, max **dva** psy na jedné akci-zkoušce

### Organizace zkoušek/ Vedoucí zkoušek

- **Platí pro ČR** -vedoucí akce může vykonávat dílčí pomocné činnosti – střelce, **asistenta**, pomocníka ve skupince, po domluvě s rozhodčím i kladeče cizích stop pokud to situace dovoluje
- Vedoucí zkoušky **musí** upozornit rozhodčího na možné vyloučení psovoda v případě nesportovního chování nebo porušení zákona na ochranu zvířat, ke kterému došlo mimo prezentaci psa ve zkouškovém prostoru a rozhodčí o něm tedy neví. Vedoucí zkoušky musí o situaci informovat rozhodčího **a společně přijmou konečné rozhodnutí.**

# Úvod

## Všeobecné informace

### Dozor zkoušky

- Komisaří pro ČKS-stále platí

### Rozhodčí

- Možnost posoudit **max 36 oddílů- na závodech**
- Zkoušky max **30 oddílů** + je možná účast jednoho rozhodčího z výkonu I.třídy nebo rozhodčího exteriéru s jedním psem nad stanovený maximální limit.
- Výjimky z tohoto pravidla lze učinit, pokud se jedná o **nadregionální akce** a rozhodčí byl přidělen národním svazem nebo orgánem, který byl pověřen organizací akce.
- Rozhodčí nesmí posuzovat psy, kteří jsou v jeho vlastnictví nebo v jeho držení, psy, jejichž majitelé s **ním bydlí**, nebo psy, kteří jsou ve vlastnictví jiné osoby ze **stejně domácnosti**.
- Rozhodčí je **odpovědný** za plnění a správné dodržování platných pravidel. V případě nedodržení pravidel a/nebo svých pokynů je rozhodčí oprávněn zkoušku ukončit.

# Úvod

## Všeobecné informace

### Počty oddílů na den a zkouškový stupeň

- FCI- FCI-BH/VT Odpovídá 2 oddílům
- FCI-FPr, FCI-UPr and FCI-SPr, 1-3 Odpovídá 1 oddílu
- FCI-GPr 1-3 Odpovídá 2 oddílům
- FCI-IBGH 1-3 Odpovídá 1 oddílu
- FCI-IFH 1 Odpovídá 1 oddílu
- FCI-IFH 2 Odpovídá **2 oddílům**
- FCI-IGP-IFH 3 a FCI-IGP-IFH Odpovídá 3 oddílům
- FCI-IGP 1 - 3 Odpovídá 3 oddílům
- FCI-zkouška vyhledávání předmětů StPr 1-3 Odpovídá 1 oddílu
- FCI-Vytrvalostní zkouška AD Odpovídá 1 oddílu

# Úvod

## Všeobecné informace

### Vybavení a oblečení psů

- Během zkoušky je povoleno **nosit přiléhavý/normálně padnoucí oděv** (bez vyčnívajících kapes a jiných dodatečně připevněných předmětů). Nošení ledvinek či tzv. výcvikových zástěr **není povoleno**.

### Účastníci zkoušky

- Zkoušky se musí zúčastnit minimálně **5 účastníků** na jeden zkušební den (**pět různých psů**).

### Podmínky k účasti ve zkoušce

- Věkový limit pro FCI-BH/VT **12 měsíců**.
- Zkoušky FCI-BH/VT NPO – v ČR neexistuje- **vyjmuto z překladu**
- V Originále-akce pouze s oddílem obrany nejsou povoleny. **Neplatí pro pro ČR**
- Březí feny se mohou účastnit pouze zkoušek FCI- BH/VT, všech zkoušek FCI- IFH, FCI- vyhledávání předmětů a FCI- vytrvalostní zkoušky do **27. dne** po krytí včetně.

# Úvod

## Všeobecné informace

### Diskvalifikace

- pes opustí cvičební plochu a **nevrátí** se ani **po třech** povelích k návratu - Diskvalifikace pro neovladatelnost

### Ukončení

- pes pronásleduje **zvěř** a **nepokračuje** ve stopování.

### Ukončení z důvodu nemoci/zranění

- rozhodčí může z vlastní iniciativy, a **to i proti názoru psovoda**, ukončit zkoušku, pokud zjistí, že pes je nemocný nebo zraněný.
- totéž musí platit i v případě, že psi, kteří jsou předváděni, zjevně nejsou schopni výkonu vzhledem **ke svému věku**, a tedy s ohledem na zákon o ochraně zvířat.
- pokud rozhodčí učiní rozhodnutí, **není třeba dokument** od veterinárního lékaře.
- do zkušební dokumentace se pak doplní následující poznámka: "**Ukončení z důvodu zranění**"

**K předávání ocenění je pes vedený psovodem bez motivačního předmětu – neplatí pro ČR.**

# Úvod

Všeobecné informace

**Zrušeno hodnocení „TSB“ – bez náhrady**

## **Zrušené zkoušky**

IGP-V bez náhrady

IGP ZTP bez náhrady

## **Přejmenované zkoušky**

IGP-IFH-V - nahrazeno FCI-IFH 1 – změna provádění

IGP IFH 1= FCI-IFH 2

IGP-IFH 2 = FCI-IFH 3

Stopařská postupka

**Přechodné ustanovení pro rok 2025- do MR FCI-IGP IFH platí tyto podmínky účasti:**

**Na zkoušku FCI-IGP IFH možno nastoupit se zkouškou BH/VT.**



02

Stopy změny



# Stopy IGP

- **IGP 1** - Délka, tvar a stáří stopy se nemění, stejně jako počet předmětů. Jedinou změnou je délka stopovacího vodítka, která je minimálně **5 metrů**.
- **IGP-2 -3 beze změn**

## ZKOUŠKY STOPAŘSKÝCH PSŮ

- **IFH 1** – vlastní stopa, 800 kroků, 5 úseků, **4 lomy v pravém úhlu**, 3 předměty, stáří stopy 90 minut, doba vypracování je 30 minut.
- **IFH 2** – cizí stopa, 1200 kroků, 7 úseků, 6 lomů (z toho 5 lomů v pravém úhlu a **poslední lom je ostrý** v rozsahu 30 – 60°), 4 předměty, 2 x křížení úseků 30 minut před vypracováním, stáří stopy 120 minut, čas na vypracování 30 minut.
- **IFH 3** – cizí stopa, 1800 kroků, 8 úseků (z toho jeden oblouk o poloměru 30 metrů), 7 lomů (z toho 5 lomů v pravém úhlu a dva lomy jsou ostré v rozmezí 30 – 60°), 7 předmětů, 2x křížení 30 minut před vypracováním, stáří stopy 180 minut, Doba vypracování 45 minut.

# Stopy IGP

## Podmínky účasti na stopařských zkouškách

- **FCI – IFH1** - FCI-BH/VT - 18 měsíců
- **FCI - IFH2** - FCI-IFH1 - 19 měsíců
- **FCI - IFH3** - FCI-IFH2 - 20 měsíců
- **FCI - IGP - IFH** - FCI - IFH3 - 20 měsíců

# Stopy IGP

Přechodné ustanovení pro rok 2025

- Možnost splnit zkoušku IGP FH se zkouškou BH/VT
- Podmínka pro reprezentaci na MS stopařů 2026- splnit postupku dle MZŘ

## **Jak skládat stopařskou postupku**

IGP-IFH-V - nahrazeno FCI-IFH 1 – změna provádění

IGP FH 1= FCI-IFH 2

FCI-IFH 2 = FCI-IFH 3

## **Stopařská postupka**

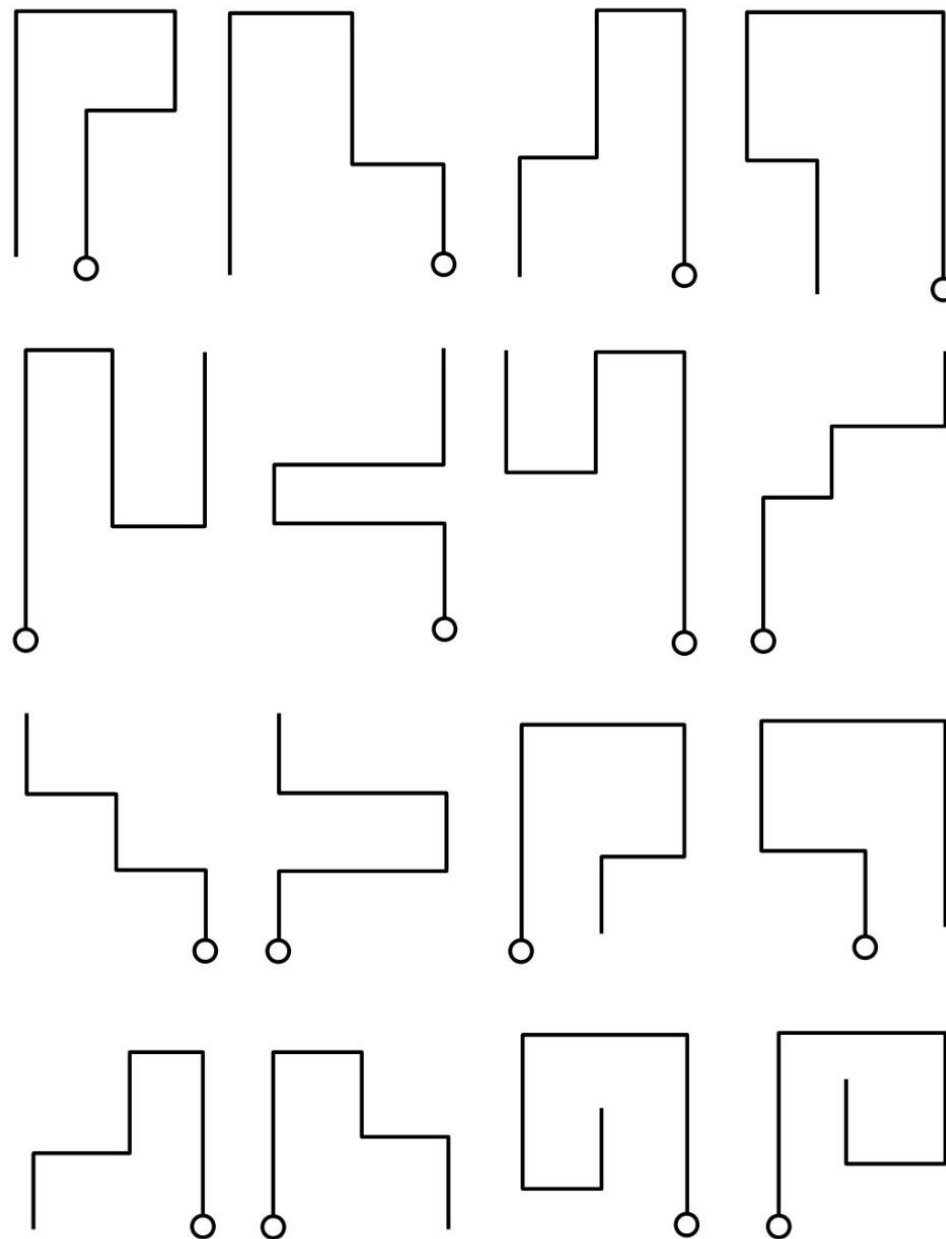
	FCI-IFH 1	FCI-IFH 2	FCI-IFH 3
Délka vodítka	10 metrů	10 metrů	10 metrů
Stopa	Vlastní stopa	Cizí stopa	Cizí stopa
Délka	800 kroků	1200 kroků	1800 kroků
Úseky	5	7	8 Jeden z úseků je oblouk poloměru přibližně 30 metrů. Vstup a (nebo) výstup jsou položeny v lomu přibližně 90°.
Lomy	4 přibližně 90 °	6 Prvních 5 lomů přibližně 90°, poslední lom je položen jako ostrý lom v rozmezí 30°–60°.	7 2 z lomů jsou ostré lomy mezi 30°–60°.
Vzdálenost mezi lomy	Minimálně 50 kroků	Minimálně 50 kroků	Minimálně 50 kroků
Předměty	3 vlastní předměty 3 × 7 bodů	4 cizí předměty 3 × 5 bodů, 1 × 6 bodů	7 cizích předmětů 7 × 3 body
Umístění předmětů	1. po min. 100 krocích, 2. na pokyn rozhodčího, 3. na konci. Na jednom úseku mohou být 2 předměty.	1. po min. 100 krocích, 2. a 3. dle nákresu stopy, 4. na konci. Na jednom úseku mohou být 2 předměty.	1. po min. 100 krocích, 2. až 6. dle nákresu stopy, 7. na konci. Na jednom úseku mohou být 2 předměty.
Velikost předmětů	10 × 2–3 × 0,5–1 cm	10 × 2–3 × 0,5–1 cm	10 × 2–3 × 0,5–1 cm
Min. stáří stopy	90 minut	120 minut	180 minut
Časový limit pro vypracování stopy	30 minut	30 minut	45 minut
Čas křížení stopy		30 minut před vypracováním stopy	30 minut před vypracováním stopy
Nutný předpoklad	FCI-BH/VT	FCI-IGP-IFH 1	FCI-IGP-IFH 2

# Stopy IGP

Tvary

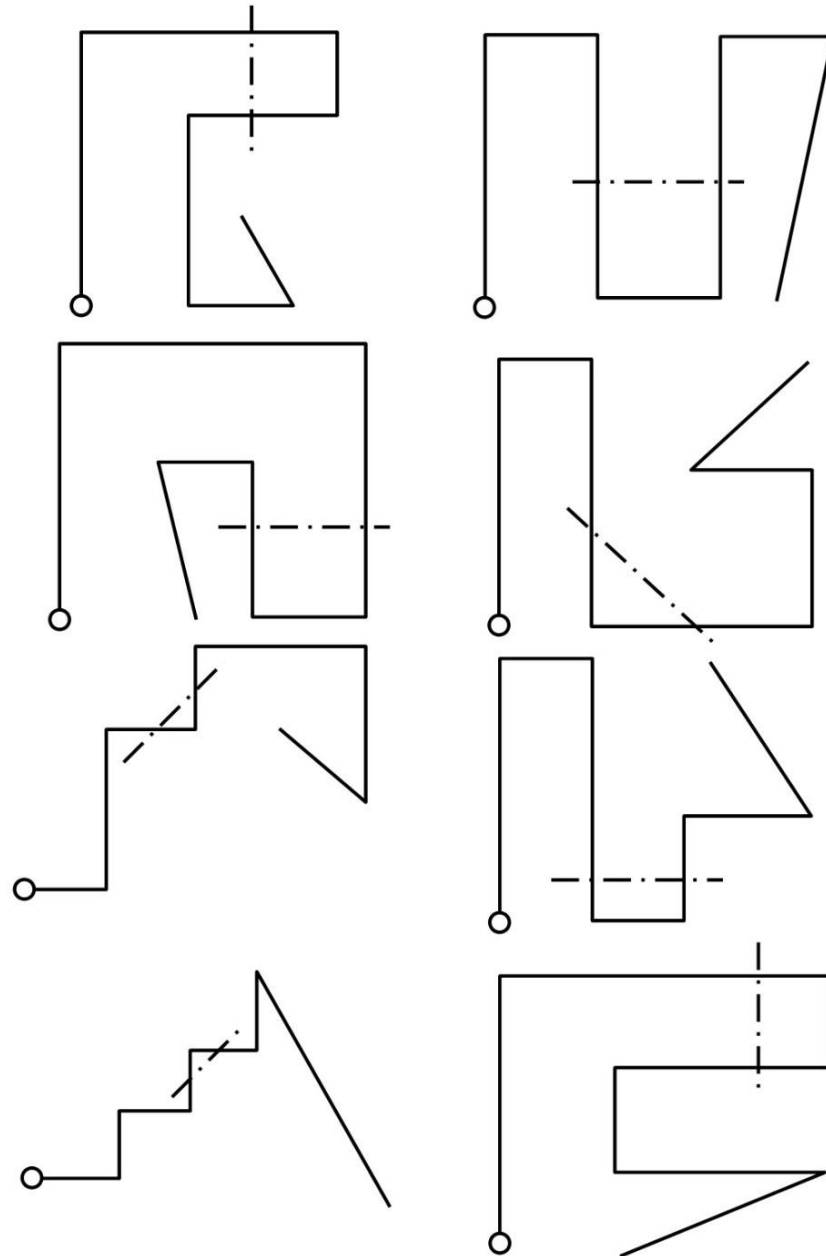
IGP-3 - 60min

IGP IFH-1 - 90 min



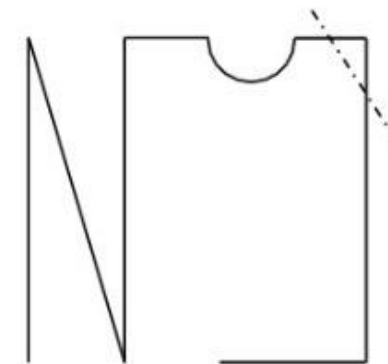
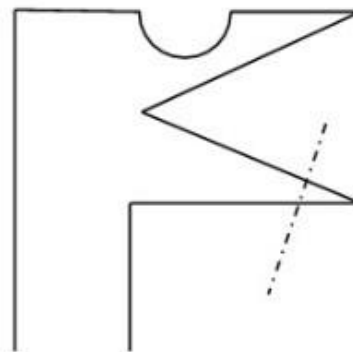
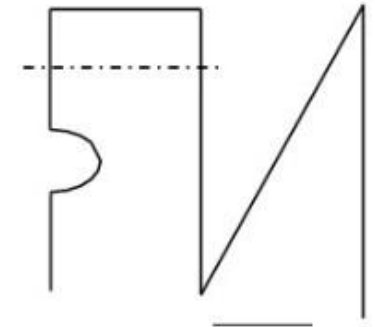
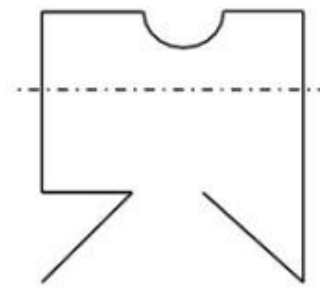
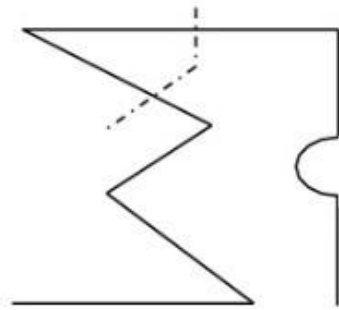
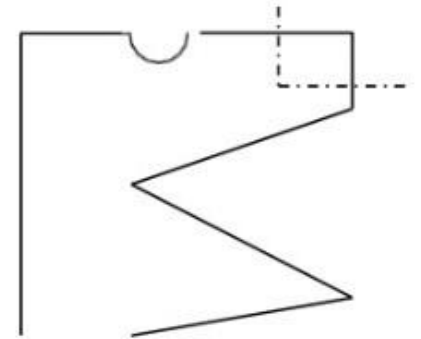
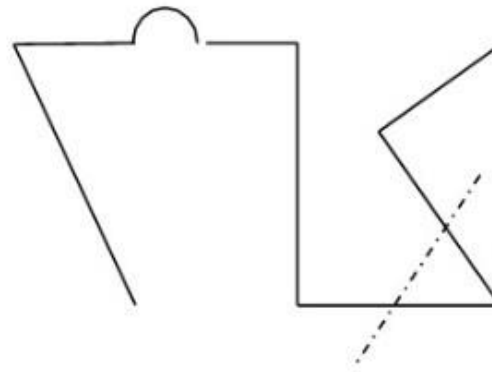
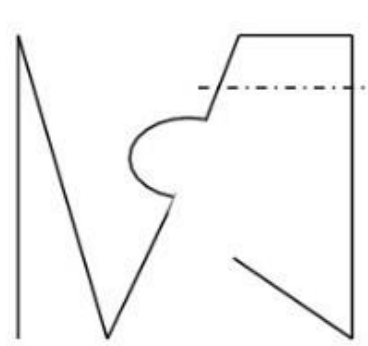
# Stopy IGP

Tvary IFH-2



# Stopy IGP

Tvary IFH 3, IGP IFH





**03**

Stopy posuzování



# Stopy posuzování

## HODNOCENÍ STOP

- Hodnocení stopy začíná **na nášlapu** a **končí posledním předmětem**. Chování **před a při nasazení** na stopu je zahrnuté do hodnocení 1. úseku.
- Pes může být **přiveden** na hlášení k rozhodčímu na **krátkém vodítku**.
- Před nášlapem cca ve vzdálenosti 2-3 metrů může být pes v **jakékoli pozici upraven** (např, provléknutí vodítka pod nohama)
- V těsné blízkosti nášlapu cca 1-2 kroky **pouze vsedě, vestoje**, anebo z pohybu (pes přiveden – ne vyslán)
- Při použití postroje – stopovací vodítko už musí být připnuté.

# Stopy posuzování

## Stopování na stopovacím vodítku anebo na volno

- Při stopování **na volno** je potřeba dodržet vzdálenost přibližně **deseti metrů**
- Chybou je **zkrácení** vzdálenosti.
- Vyžadovat následování psa až po vyjití psa na celé stopovací vodítko,
- Pes může očichat cedulku označující nášlap, může se zde **zdržet** a nasumovat pach, anebo **vyjít přímo** do úseku.

# Stopy posuzování

- Pes by měl ukázat zájem a jeho práce by měla být **intenzivní a soustředěná**.
- Rozlišit pokud pes trasou stopy pouze **prochází**.
- Je potřeba vzít v úvahu při hodnocení terén, povětrnostní podmínky či délku stopy.
- Pozorovat taktéž práci psovoda se stopovacím vodítkem ( např, ovlivňování) hlavně v místech kde pes řeší nějaký problém (např. změna směru – lom)
- Po vypracování lomu by psovod měl **následovat psa** až když pes vejde do následujícího úseku (aspoň jedna délka psa)
- Lomy by pes měl vypracovat **jistě** a bez větších ověřování (vzít v úvahu taktéž povětrnostní vlivy apod.)
- Rozlišit, pokud pes aktivně **hledá na místě**, anebo opouští stopu a **vyhledává v kruzích**, či **lom přechází** a následně se **napojuje** na další úsek.
- Sledovat též správnou **intenzitu v místě po vypracovaném lomu**, taktéž změna tempa je chybou.
- **Intenzitu, okamžitost** a tempo při zahájení stopování je taktéž potřeba sledovat **po uvedení od předmětů**.
- **Hodnocení lomů** je zahrnuto do **následujících úseků**.

# Stopy posuzování

## POCHVALA A OPĚTOVNÉ NASAZENÍ PSA PO OZNAČENÍ PŘEDMĚTŮ

- **Pochválit psa** je možné před, nebo po ukázání předmětu rozhodčímu, chybou je dvojitá pochvala (před i po)
- Opětovné nasazení musí být přímo u psa na straně ze které psovod odebral předmět
- **Opětovný start** po označení předmětu musí být proveden v **blízkosti psa** (vzpřímeně vedle psa nebo těsně za ním)
  
- **UKONČENÍ PRÁCE PSA NA STOPĚ**
- **Body** do té doby **získané** se ponechávají.
- Například FCI-IGP 3: pes až do posledního lomu pracoval bezchybně a oba předměty přesvědčivě označil, **získá až 78 bodů** a zkoušku splnil.

# Stopy posuzování

## Hodnocení předmětů



# Stopy posuzování

## ZVEDÁNÍ A PŘINÁŠENÍ PŘEDMĚTŮ (méně časté)

### Kombinace zvedání a označování předmětů není povolena

- Pokud pes předměty zvedá, je zde několik variant.
- Zvedne a zastaví se
- Zvedne a přinese psovodovi
- Zvedne a sedne si
- Zvedne a lehne si (chybné označení) v rámci nedostatečné známky
- Opětné nasazení musí být provedeno v místě kde byl předmět odebrán

# Stopy posuzování

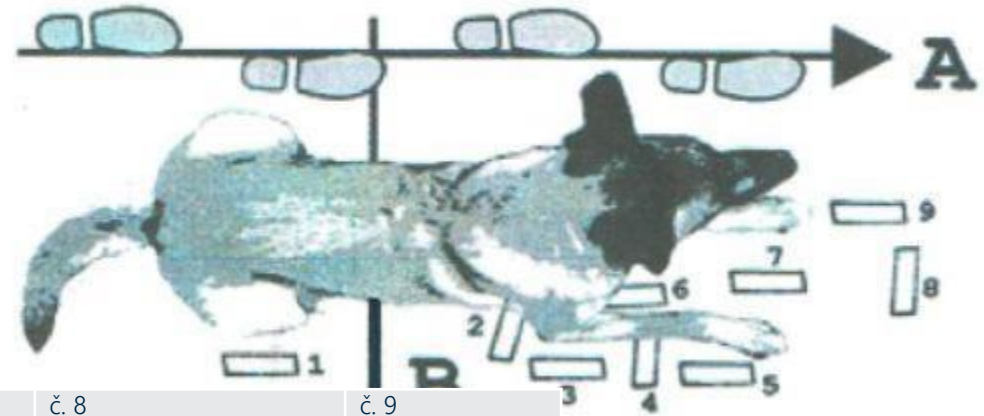
- Označování předmětů je **povoleno vsedě, vleže či ve stoje**, popřípadě je možná kombinace těchto pozic.
- Musí být označeny **přesvědčivě, bez váhání** a jakékoliv pomoci psovoda. Rychlost závisí na celkovém projevu psa.
- Pokud pes setrvává **v klidu u předmětů**, nemusí být na něj jeho pozornost zcela stoprocentní ( může být lehká kontrola psovoda či okolí)
- Označení přímo ve směru stopy (**mírně šikmé** označení 30 stupňů je povoleno).
- Pokud jsou ale **všechny** tři předměty **označeny mírně šikmo** ( **srážka 1** bod dohromady – hodnocení ještě výborně – 20 bodů)
- **Umístění** ideálně mezi **předními packami** a v těsné blízkosti před nimi.
- Jakýkoliv **kontakt je chybou** (čenich, packa) max VD



# Stopy posuzování

Přidělování bodů za předměty

Nedostatečně = N, Uspokojivě = U, Dobře = D, Velmi dobře = VD, Výborně = V



	Max. počet bodů	č. 1 N	č. 2 U	č. 3 D	č. 4 D	č. 5 VD	č. 6 VD	č. 7 V	č. 8 V/VD	č. 9 V/VD
FCI-IGP 1	7 bodů	4	5	5,5	5,5	6,5	6,5	7	6,5	6,5
FCI-IGP 2	7 bodů	4	5	5,5	5,5	6,5	6,5	7	6,5	6,5
FCI-IGP 3	7 bodů	4	5	5,5	5,5	6,5	6,5	7	6,5	6,5

# 04

## Poslušnosti změny



# Změny zkušebního řádu IGP platné od 1.1.2025

## PROSTOR PRO POSLUŠNOST

Na ploše pro cvičení poslušnosti musí být **jasně vyznačena následující místa:**

- Výchozí bod pro začátek cviků.
- Bod pro dlouhodobé odložení pro psy .
- U cviku aport volný (platí pro všechny úrovně zkoušek) je na zemi vyznačen čtverec **4 x 4 metry**, který začíná ve vzdálenosti **8 metrů** od vyznačeného místa pro hod aportu. Ze základního postoje psovod odhodí činku do vyznačeného prostoru. Pokud leží mimo něj, asistent jej umístí do středu čtverce. Asistent se přesune za pozici psovoda předtím, než psovod vydá povel k aportování. Při hodů je povolen jeden úkrok, ale po zaujetí základního postoje musí psovod dodržet 3 vteřinovou pauzu.
- Pro cviky aportování skokem (IGP 2 a IGP 3) a aportování šplhem (IGP 3) je na zemi vyznačena **obdelník 2 x 4 metry**, který začíná ve vzdálenosti **6 metrů** za překážkou. Ze základního postoje psovod hází činku pro cvik aport skokem/šplhem do vyznačeného prostoru. Pokud leží mimo něj, asistent (stevard) ji uchopí tak, aby jí pes viděl a umístí jí do středu označeného prostoru. Poté se asistent přesune z pracovního prostoru (mimo pomyslnou čáru za překážkou/šikmou stěnou) za psovoda. Výška překážky pro **šplh je 160 cm u IBGH-3 je 140 cm.**

# Změny zkušebního řádu IGP platné od 1.1.2025

## PROSTOR PRO POSLUŠNOST

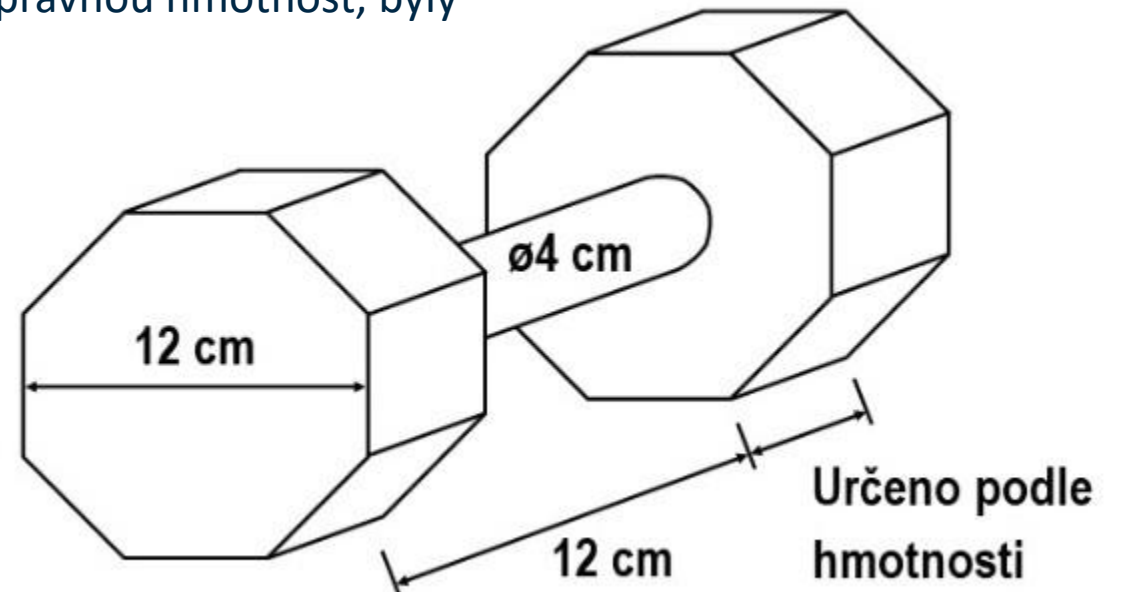
### Aportovací činka

#### Rozměry aportovacích činek

Aportovací činky jsou povoleny pouze pro aportování. Všichni účastníci musí používat činky poskytnuté pořadajícím klubem/pořadatelem. Vlastní činky psovodů nejsou povoleny s výjimkou **zkoušek IBGH-2 a IBGH-3 (str.23)**.

Nákres činky níže je pouze vzorový. Je důležité, aby činky měly správnou hmotnost, byly vyrobeny ze dřeva a nákusové tyče byly **alespoň 4 cm od země**.

- Nákusová tyč musí být vyrobena ze dřeva.




# Změny zkušebního řádu IGP platné od 1.1.2025

## PROSTOR PRO POSLUŠNOST

Aport skokem  
Pevná překážka  
1 x 1,5 m

150 cm



100 cm

Maximálně je možné změkčení na horní části – guma pro překážku s plachtou

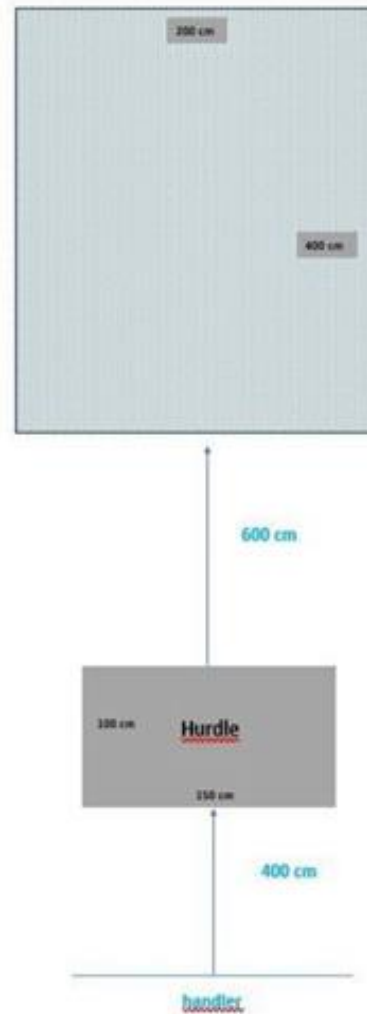
Nutnost zachovat **výšku 1m**



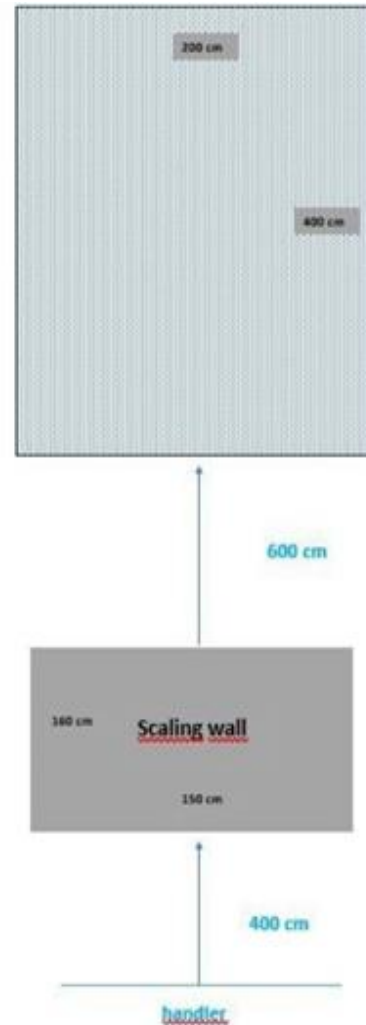
# Změny zkušebního řádu IGP platné od 1.1.2025

PROSTOR PRO POSLUŠNOST

Aport skokem



Aport šplhem



# Změny zkušebního řádu IGP platné od 1.1.2025

## ZMĚNY V JEDNOTLIVÝCH ZKOUŠKÁCH BH/VT

V průběhu FCI-BH/VT jsou **povoleny** i jiné typy obojků, například **kožený obojek, látkový obojek** nebo **hrudní postroj**.

Po každém **cviku lze psa krátce uvolnit a pochválit**. Během krátké pochvaly a uvolnění (**maximálně cca 5 sekund**) může pes opustit základní pozici. Následně musí zaujmout základní postoj a po uplynutí časového limitu cca 3 vteřiny pokračuje dalším cvikem.

**Ovladatelnost na vodítku** : chůze je **zkrácena** viz.schéma **psovod odepne psa z vodítka.(neuveďeno v ZŘ)**

**Ovladatelnost bez vodítka** – cvik se ruší.

**Odložení v sedě vsedě a Odložení vleže** s přivoláním se **nemění**. **Na konci cviku je pes připnut na vodítko a odveden.....**

**Dlouhodobé odložení** – změna - psovod vzdálí na vzdálenost **10 metrů** a po dobu odložení **stojí bokem**.

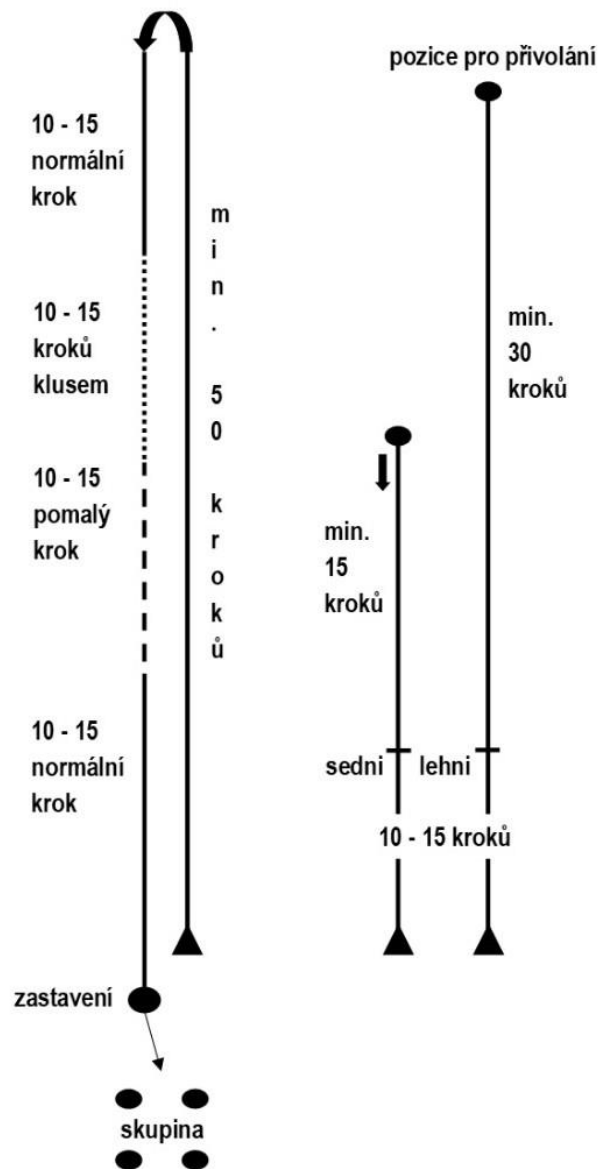
Druhá část zkoušky BH/VT, , zůstává **nezměněna**.

# Změny zkušebního řádu IGP platné od 1.1.2025

## ZMĚNY V JEDNOTLIVÝCH ZKOUŠKÁCH

BH/VT

- Normální krok
- ..... Klus
- - - Pomalý krok
- ↶ Čelem vzad
- zastavení
- ▲ Začátek základní pozice
- ↓ Návrat k psovi





# Změny zkušebního řádu IGP platné od 1.1.2025

## ZMĚNY V JEDNOTLIVÝCH ZKOUŠKÁCH

### IBGH-1-3

Při zkouškách FCI-IBGH 1–3 se mohou používat obdobné obojky jako při zkouškách FCI-BH/VT s **výjimkou hrudního postroje**

#### Výjimka pro FCI-IBGH 1

Po každém cviku může být pes krátce **uvolněn** a pochválen

#### Speciální ustanovení FCI-IBGH 1–3

Ve všech úrovních zkoušek, v nichž je pes **přivoláván k psovodovi**, a ve všech **aportovacích cvicích** nemusí pes sedět před psovodem, ale může ihned přejít do základního postroje. Před odevzdáním aportovací činky musí být pauza 3 vteřiny, než psovod se slovním povelom „pust“ vezme činku od psa

#### FCI-IBGH 3 Aport šplhem - překážka pro šplh 140 cm

Pes může získat titul **FCI-IBGH speciál**, pokud během dvoudenní zkoušky absolvuje dvakrát zkoušku FCI-IBGH 3 (každý den jednou) možnost skládat na zkouškách IGP-IFH a nebo na závodech.

# Změny zkušebního řádu IGP platné od 1.1.2025

## ZMĚNY V JEDNOTLIVÝCH ZKOUŠKÁCH

### Poslušnost IGP 1

Po každém cviku lze psa krátce **uvolnit a pochválit**. Během krátké pochvaly a uvolnění (**maximálně cca 5 sekund**) může pes opustit základní pozici. Následně musí zaujmout základní postoj a po uplynutí časového limitu cca 3 vteřiny pokračuje dalším cvikem.

Cvik **ovladatelnost bez vodítka** zůstává **nezměněn**.

**Cvik odložení v sedě a vleže** s přivoláním lze provádět **stejným způsobem** jako u zkoušky BH/VT, tj. že při odložení může psovod zastavit, dát povel k sedni/lehni a teprve poté psa opustit.

**Cvik aport volný:** Na zemi je vyznačen **čtverec o rozměrech 4 x 4 metry**, který začíná ve vzdálenosti **8 metrů** od výchozí pozice pro hod činkou. Ze základního postoje psovod odhodí činku do vyznačeného prostoru. Pokud leží **mimo** něj, **asistent** jej umístí do **středu** čtverec. Asistent se **přesune** za pozici psovoda předtím, **než psovod** vydá povel k aportování. Při hodu je povolen jeden úkrok, ale po zaujetí základního postoje musí psovod dodržet 3 vteřinová pauzu.

# Změny zkušebního řádu IGP platné od 1.1.2025

## ZMĚNY V JEDNOTLIVÝCH ZKOUŠKÁCH

### Poslušnost IGP 1

- Cvik **aport** přes překážku je **zrušen** a nahrazen dvěma **skoky** přes 1 m vysokou překážku bez aportování: Psovod zaujme základní postoj na vyznačeném místě před překážkou. S povel "sedni" se vzdálí od psa asi 5 metrů za překážku a otočí se čelem ke psovi. Na pokyn rozhodčího dá psovod povel ke skoku a přivolání psa. Poté se cvik opakuje stejným způsobem v **opačném směru**.
- Cvik **-šplh** přes šikmou stěnu (výška 160 cm) a cvik zůstává **nezměněn**.
- Cvik **dlouhodobý odložení** se provádí u zkoušky IGP 1 stejným způsobem jako u zkoušky BH/VT –psovod se vzdálí do vzdálenosti nejméně **10 metrů** a během odložení stojí **bokem**.

# Změny zkušebního řádu IGP platné od 1.1.2025

## ZMĚNY V JEDNOTLIVÝCH ZKOUŠKÁCH

### Poslušnost IGP 2

- Bodové hodnocení za **odložení ve stoje** je **10 bodů**.
- Provádění cviků **aport volný** a **aport skokem** podle **nového předpisu**
- **Cvik aport šplhem zrušen**. Nahrazuje se šplhem přes šikmou stěnu prováděným stejným způsobem jako u zkoušky IGP 1 o výšce 160 cm, přičemž bodové hodnocení cviku je **10 bodů**.
- **Cvik dlouhodobé odložení** – po položení psa na pokyn rozhodčího na určené místo se psovod vzdálí od psa na vzdálenost nejméně **20 metrů** a po dobu odložení stojí **zády** ke psovi.

# Změny zkušebního řádu IGP platné od 1.1.2025

## ZMĚNY V JEDNOTLIVÝCH ZKOUŠKÁCH

### IGP 3

#### Poslušnost

- Bodové hodnocení za **odložení vsedě** je **10 bodů**.
- Bodové hodnocení za **cvik aport šplhem** **10 bodů**.
- Provádění **cviků Aport volný a Aport skokem** podle **nového** předpisu.
- Cvik **aport šplhem** (výška 160 cm) podle **nového** prováděcího předpisu.
- **Cvik dlouhodobé odložení** – po odložení psa na pokyn rozhodčího na určené místo se psovod vzdálí od psa na vzdálenost minimálně **30 metrů** a po dobu odložení stojí **v zástěně** mimo dohled psa.

**05**

Poslušnosti posuzování



# Poslušnosti posuzování

Základní požadavky pro všechny úrovně zkoušek FCI-IGP

## Zásady hodnocení cviků

- při hodnocení cviku je třeba rozlišovat mezi **primární** a **sekundární** částí. **Primární** část cviku je ve všech oddílech **určena názvem** příslušného cviku.

## Výraz/sebevědomí

Zvláštní pozornost je třeba věnovat **přirozenému chování** psa

Negativní reakce **po vydání** slovních povelů vedou ke srážce bodů.

- **Práce s radostí a motivací**
- **Koncentrace/pozornost**
- **Soulad u psovoda a psa**
- **Technická správnost/postavení**
- **Uposlechnutí povelů/provedení**

# Poslušnosti posuzování

Základní požadavky pro všechny úrovně zkoušek FCI-IGP

## Reakce /provedení

- Pes by měl vždy **okamžitě přijímat povely** a provádět cviky bez prodlení
- Reakce na povely by měla být vždy **radostná a ochotná**
- Pohyb psovoda u všech cviků bez ovlivňování a stejný (např. **stejný běh u ovladatelnosti a odkládání**)



- požadujte „ rychlost“ a ochotu
- věnujte pozornost nervové soustavě – pevnost
- posuzujte podle plemenného projevu-pohybu





# Poslušnosti posuzování


Základní požadavky pro všechny úrovně zkoušek FCI-IGP

- Jakékoli chování projevující **strach** nebo **stres** cvik znehodnotí.

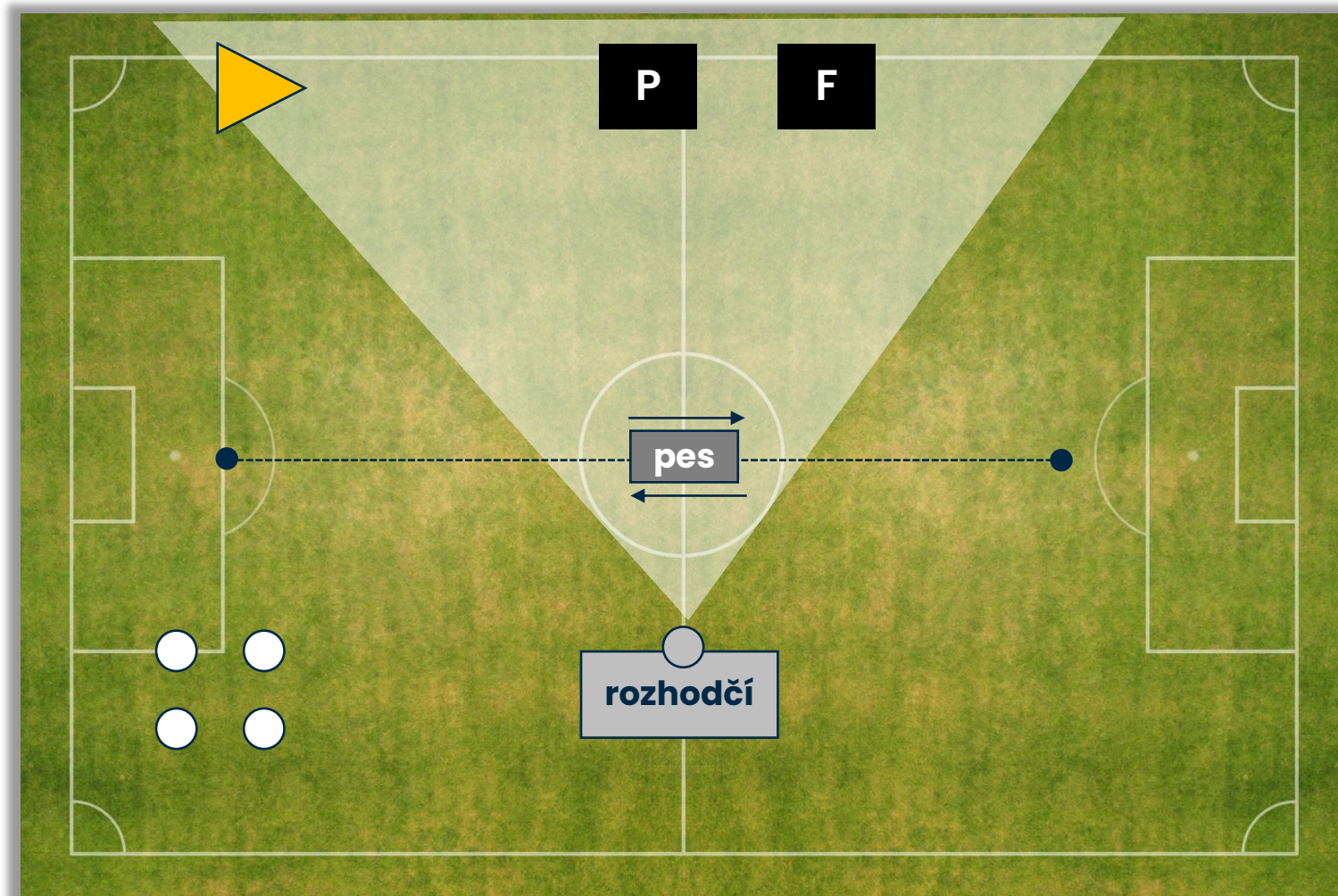
Vydávání povelů	Reakce psa
Tón hlasu	Harmonie
Neverbalní komunikace	Řeč těla
Pomoc	Stresové signaly



# Reakce psa na povel psovoda



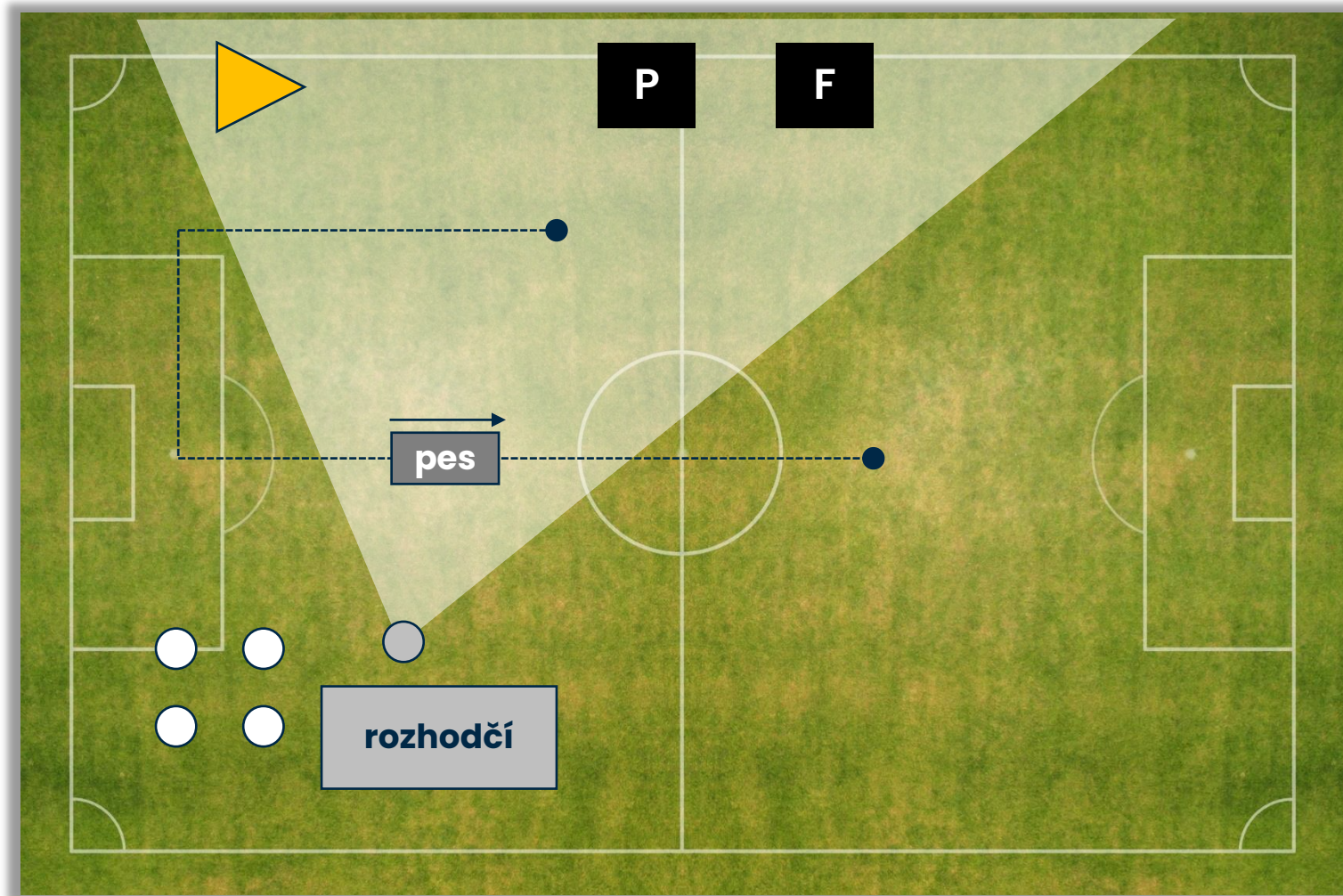
# Příklady pozice rozhodčího při posuzování: přivolání



**Rozhodčí nesmí svým chováním rušit nebo ovlivňovat práci psa.**

Např. pokud pes zaujme pozici u krátkodobého odložení (sedni, lehni, stůj) rozhodčí by se již neměl za psem **pohybovat**.

# Příklady pozice rozhodčího při posuzování: střelba



# Poslušnosti posuzování

## Základní požadavky pro všechny úrovně zkoušek FCI-IGP

### Dodatečné slovní povely

- **první dodatečný** slovní povel minus **1,5 bodu**
- **druhý dodatečný** slovní povel minus **2,5 bodu**
- pokud pes **neprovede** cvik **po druhém** dodatečném slovním povelu, je cvik ohodnocen **0 body**.
- pokud pes cvik provede nesprávně (např. stojí/leží při cviku "sedni", sedí/stojí při cviku "k noze" apod.), bude cvik **hodnocen jen 50 %**.
- pokud pes provede cvik bez slyšitelných signálů, bude cvik ohodnocen minus **2 body**.

### Základní pozice

- pokud psovod potřebuje k zaujetí základní pozice další povel, odečte se za dílčí cvik **minus 1,5 bodu**. Pokud potřebuje druhý dodatečný povel, odečte se za dílčí cvik **minus 2,5 bodu**

# Poslušnosti posuzování

## Ovladatelnost – chůze u nohy

Pes musí ze základní výchozí pozice pozorně, radostně a soustředěně následovat psovoda na jediným povel „K noze“ a vždy by měl zůstat na levé straně psovoda s lopatkou u kolena psovoda.

### Hodnotící kritéria

Předvedení	Technické provedení
<ul style="list-style-type: none"><li>• <b>Harmonický a radostný projev</b></li><li>• <b>Sebevšdomá a motivovaná práce</b></li><li>• <b>Koncentrované provedení</b></li> <li>• <b>Nedostatek sebedůvěry</b></li><li>• <b>Hektika a abnormální aktivita</b></li><li>• <b>Nedostatek motivace</b></li><li>• <b>Nepozornost</b></li><li>• <b>Nervozita</b></li></ul>	<ul style="list-style-type: none"><li>• <b>Správná poloha: lopatka psa u kolena psovoda, boční odchylka, zaostávání a předcházení</b></li><li>• <b>Chůze: přirozená, skákání, cílený (tlačení do nohy psovoda)</b></li><li>• <b>Obraty, ne oblouky!</b></li><li>• <b>Sedy: přímé, váhavé, částečné, pomoc psovoda v obrazech</b></li><li>• <b>Změny tempa : «běh a pomalé tempo se musí jasně lišit od normálního tempa»</b></li></ul>

# Poslušnosti posuzování

Ovladatelnost – chůze u nohy – základní pozice



Základní pozice musí být přímá rovná, na levé straně psovoda s lopatkou u kolena, bez ovlivňování rukou psovoda

# Poslušnosti posuzování

Ovladatelnost – chůze u nohy – základní pozice-



Pozice ruky v ZP – není předepsáno zda ruka má být u těla nebo volně podél psa

Ruka nesmí

- Ovlivňovat psa
- Pomáhat
- Dotýkat se psa



# Poslušnosti posuzování

Ovladatelnost – chůze u nohy – základní pozice



# Poslušnosti posuzování

Ovladatelnost – chůze u nohy – základní pozice- ovlivnění



# Poslušnosti posuzování

Ovladatelnost



# Ovladatelnost – chůze u nohy



# Ovladatelnost – chůze u nohy poskakování



# Ovladatelnost – chůze u nohy



# Poslušnosti posuzování

## Odložení v sedě

50% bodů			50% bodů		
Počáteční ZP	Rozvoj cviku	Provedení	Odchod	Návrat	Konečná ZP
Základní pozice	Chůze	Povel	Pozornost na psovoda		Základní pozice
		Tón hlasu			
		Pomoc			
		Reakce psa			
		Harmonie			
		Řeč těla			
		Stresové signály			
		Provedení povelu			
		Přesnost			
		Rychlost			

# Odložení v sedě





# Odložení v sedě



# Poslušnosti posuzování

## Odložení v leže s přivoláním

50% bodů			50% bodů			
Počáteční ZP	Rozvoj cviku	Provedení	Odchod	Přivolání	Předsednutí	Konečná ZP
Základní pozice	Chůze	Povel	Klid a pozornost	Energetické	Těsnost	Přesnost
		Tón hlasu		Projev	Přímo	
		Pomoc				
		Reakce psa		Přímo		
		Harmonie				
		Řeč těla				
		Stresové signály		Rychlost		
		Provedení povelu				
		Přesnost				
		Rychlost				

# Odložení v leže s přivoláním



# Odložení v leže s přivoláním



# Odložení v leže s přivoláním



# Odložení v leže s přivoláním



# Odložení v leže s přivoláním



# Poslušnosti posuzování

Odložení ve stoje s přivoláním

50% bodů			50% bodů			
Počáteční ZP	Rozvoj cviku	Provedení	Odchod	Přivolání	Předsednutí	Konečná ZP
Základní pozice	Chůze	Povel	Klid a pozornost	Energetické	Těsnost	Přesnost
		Tón hlasu		Projev	Přímo	
		Pomoc				
		Reakce psa		Přímo		
		Harmonie				
		Řeč těla				
		Stresové signály		Rychlost		
		Provedení povelu				
		Přesnost				
		Rychlost				



# Odložení ve stoje s přivoláním



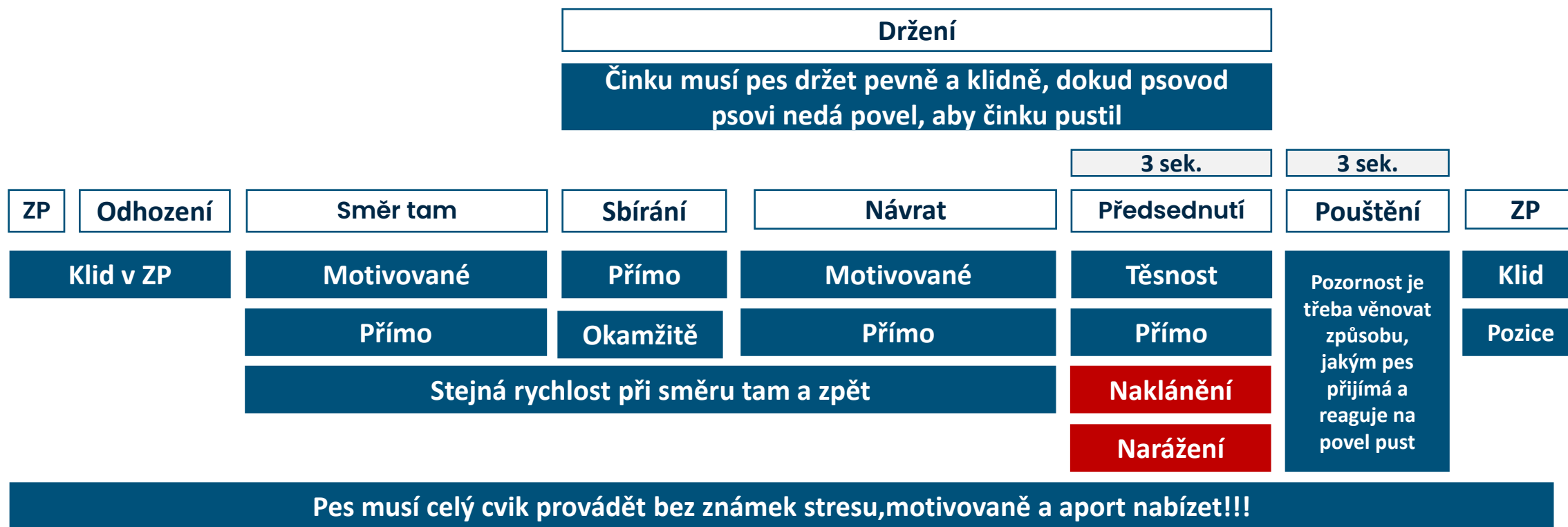
# Odložení ve stoje s přivoláním



# Odložení ve stoje s přivoláním



# Aport volný



# Poslušnosti posuzování

## Aport volný



Na zemi musí být vyznačen **čtverec 4 x 4 metry počínaje 8 metrů** od základní pozice.

Psovod se psem sedícím v rovném základním postoji odhodí činku.

Pokud činka **nedopadne** do čtverce, **asistent** na pokyn rozhodčího jde umístit činku do čtverce.

Asistent **zvedne** činku nahoru, aby na ni pes viděl, a umístí ji **doprostřed** obdélníku.

Poté se asistent přesune z pracovního prostoru psa (pomyslná čára za překážkou) **za psovoda**.

# Aport volný



# Aport volný



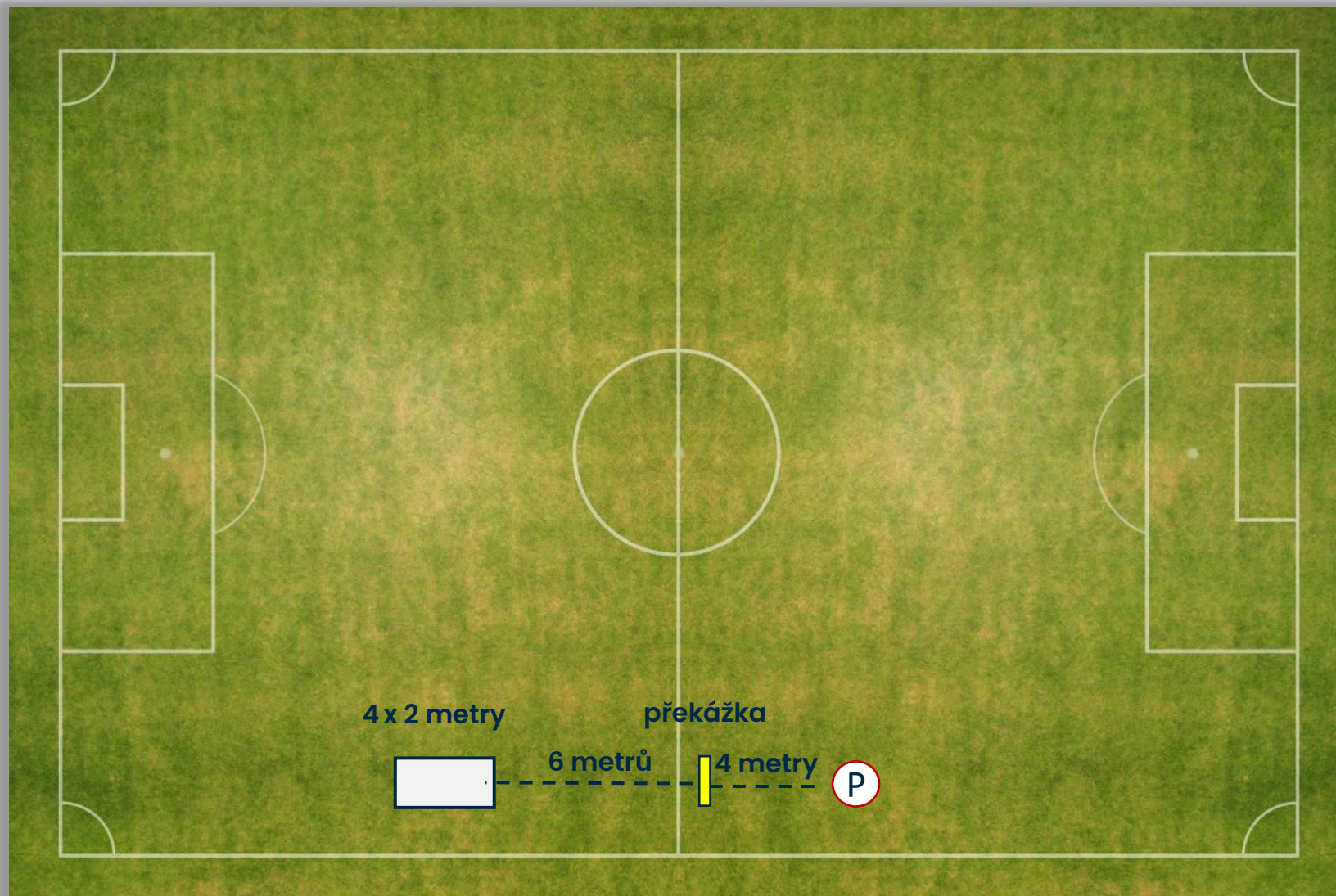
# Aport volný





# Poslušnosti posuzování

## Aport skokem



Na zemi musí být vyznačen obdélník o šířce **2 metry** a délce **4 metry začínající 6 metrů za překážkou.**

Na pokyn rozhodčího začíná cvik. Z rovné základní pozice hází psovod činku uvnitř tohoto obdélníku.

Pokud činka **nedopadne** do obdélníku, **asistent** na pokyn rozhodčího přidrží činku svisle nahoru, aby na ni pes viděl, a umístí ji doprostřed obdélníku.

Poté se asistent přesune z pracovního prostoru psa (pomyslná čára za překážkou) **za psovoda.**

# Poslušnosti posuzování

## Aport skokem

### Primárními prvky

- **energické volné skoky** a správné **provedení aportu, předsednutí** před psovodem

### Sekundárními prvky

- provedení počátečního a závěrečného základního postoje.

## Skoky

- pokud se pes dotkne překážky, odečte se za každý skok až **1 bod**.
- pokud pes na překážku šlápne, odečtou se až **2 body** za každý skok.
- pokud pes během skoku **shodí** překážku, **odečítají se 4 body**. Pokud se psovi podaří vrátit se s činkou přes **shozenou** překážku, **získává 1 bod za tento skok**.
- Pokud nelze zpětný skok předvést z důvodu shozené překážky, skok se hodnotí **0 body**. **Cvik celkem 0 bodů**
  
- Dva skoky bez aportování: -15
- Aportování bez skoku: -15

# Poslušnosti posuzování

## Aport skokem


### Bodování aportu skokem

	<b>nedostatečně</b>	<b>uspokojivě</b>	<b>dobře</b>	<b>velmi dobře</b>	<b>výborně</b>
Skok	0 – 3	3,5	4	4,5	5
Skok 2	0 – 3	3,5	4	4,5	5
Aport	0 – 3	3,5	4	4,5	5

# Aport skokem

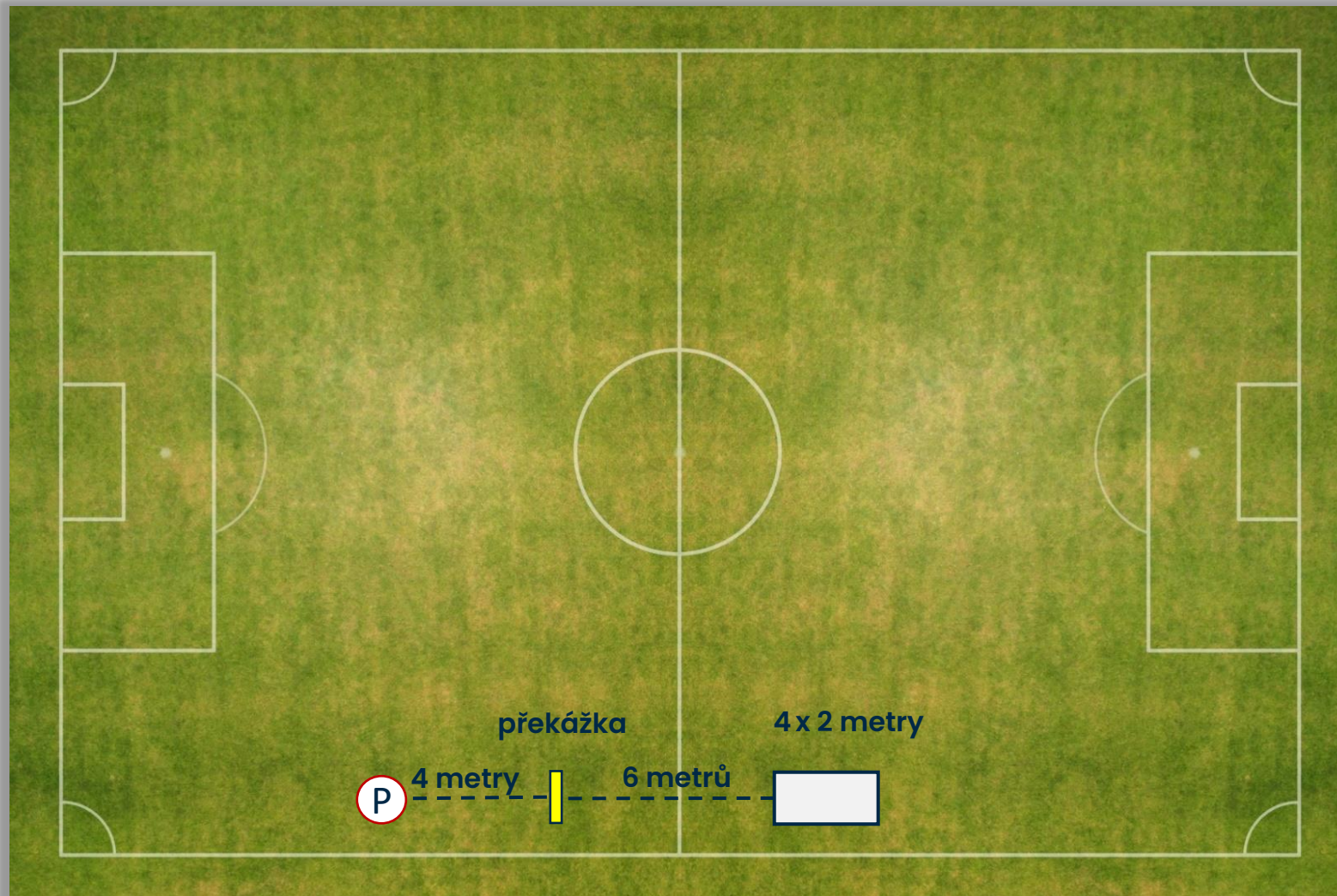


# Aport skokem



# Poslušnosti posuzování

## Aport šplhem



Na zemi musí být vyznačen obdélník o šířce **2 metry** a délce **4 metry začínající 6 metrů za překážkou**.

Na pokyn rozhodčího začíná cvik. Z rovné základní pozice hází psovod činku uvnitř tohoto obdélníku.

Pokud činka **nedopadne** do obdélníku, **asistent** na pokyn rozhodčího přidrží činku svisle nahoru, aby na ni pes viděl, a umístí ji doprostřed obdélníku.

Poté se asistent přesune z pracovního prostoru psa (pomyslná čára za překážkou) **za psovoda**.

# Poslušnosti posuzování

## Aport šplhem

### Primární prvky

- **energický šplh** s jistotou a **správné aportování** činky, **předsednutí** před psovodem.

### Sekundární prvky

- chyby ve výchozím základním postoji, chyby v předsednutí a chyby v ukončení do závěrečného základního postoje.
- Částečné hodnocení cviku je možné pouze v případě, že byla splněna alespoň jedna ze tří částí (šplh tam – návrat – aport) a část „aport“. Pokud pes vynechá některý šplh, sráží se u cviku 5 bodů.

# Poslušnosti posuzování

## Aport šplhem

	nedostatečně	uspokojivé	dobře	velmi dobře	výborně
Skok 1 & 2	0 - 3	3,5	4	4,5	5
Retrieve	0 - 3	3,5	4	4,5	5

### Hodnocení

- Chybí jeden skok: -5
- Dva skoky bez aportování: 0 bodů
- Aportování bez jakéhokoliv skoku: 0 bodů



# Poslušnosti posuzování

## Aport chyby a jak hodnotit

- Pes vyběhne bez povelu a nebo na aport mimo vyznačený prostor – 2 b.
- Pes se pokusí vyběhnout, psovod dá povel do cca 1 kroku – hodnoceno + povel – 1,5 b.
- Pes vyběhne směr na asistenta u aportu – 0 b.
- Povel sedni, když vychází asistent.
- Pes překoná překážku, ale psovod jej přivolá 0 b.
- Pes vyběhne na asistenta do polovinu 0 b.
- Pes napadne asistenta **diskvalifikace**
- Opakování hodů pokud psovod hodí aport úmyslně špatně, opakování hodu 1x podruhé **diskvalifikace- nesportovní chování**
- IGP – 1 pokud pes překážku shodí, odečítá se **5 bodů** a překážka se pro druhý skok musí vrátit na místo.
- IGP 2 – 3 pokud pes během skoku shodí překážku, odečítají se **4 body**. Pokud se psovi podaří vrátit se s činkou přes shozenou překážku, získává **1 bod**. Pokud nelze zpětný skok předvést z důvodu shozené překážky, cvik se hodnotí **0 body**

# Poslušnosti posuzování

## Aport skokem značení prostoru



# Poslušnosti posuzování


Aport skokem značení prostoru

Značení prostoru může být provedeno

- barvou
- pískem
- vápnem

Nelze značit

- kuželem
- páskou....





Odhození s ukročením, pauza 3 sekundy

Okno „cs.working-dog.com“ je otevřené na celé obrazovce.  
Přejetím dolů tento režim opustíte.

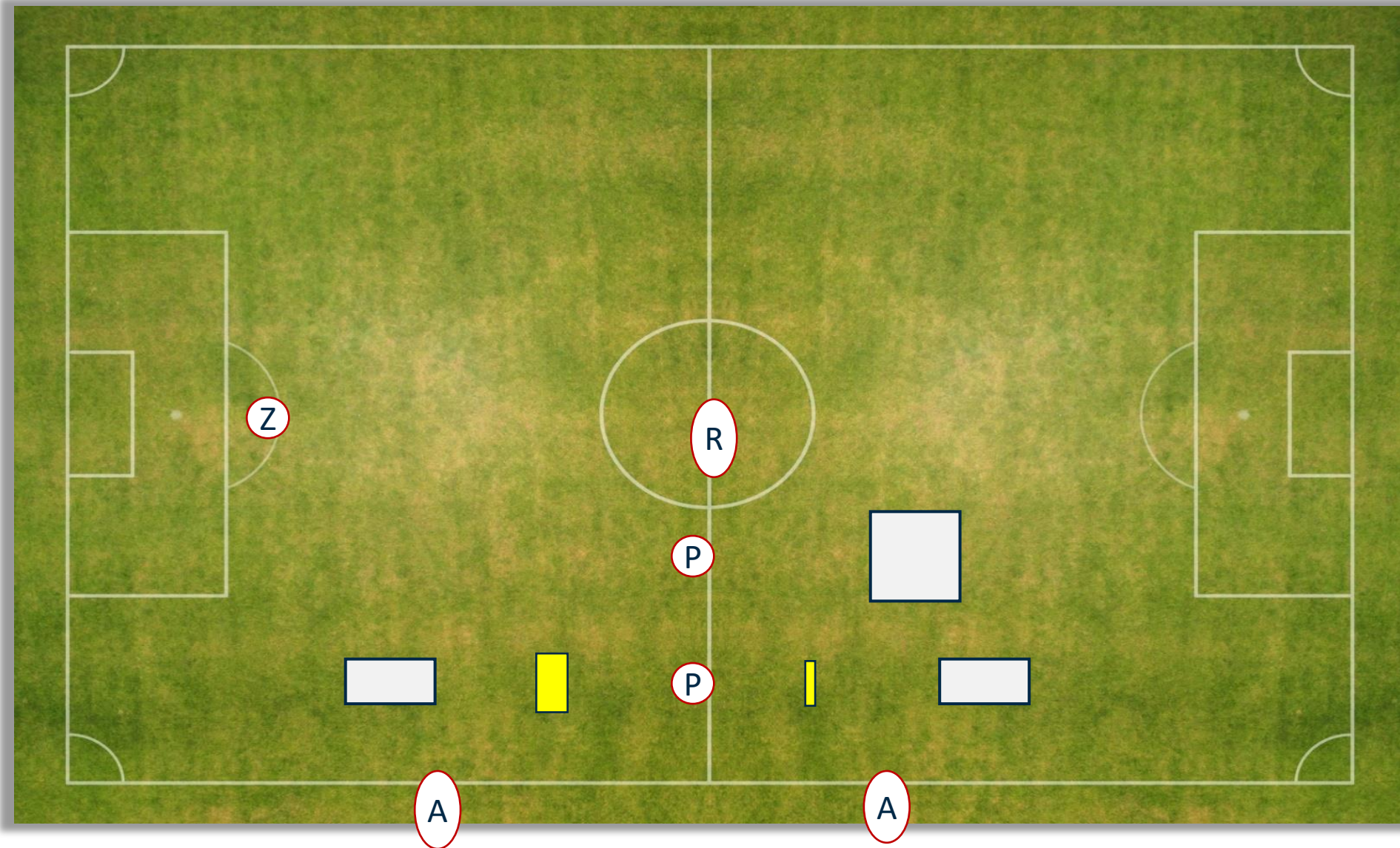


Okno „cs.working-dog.com“ je otevřené na celé obrazovce.  
Přejetím dolů tento režim opustíte.



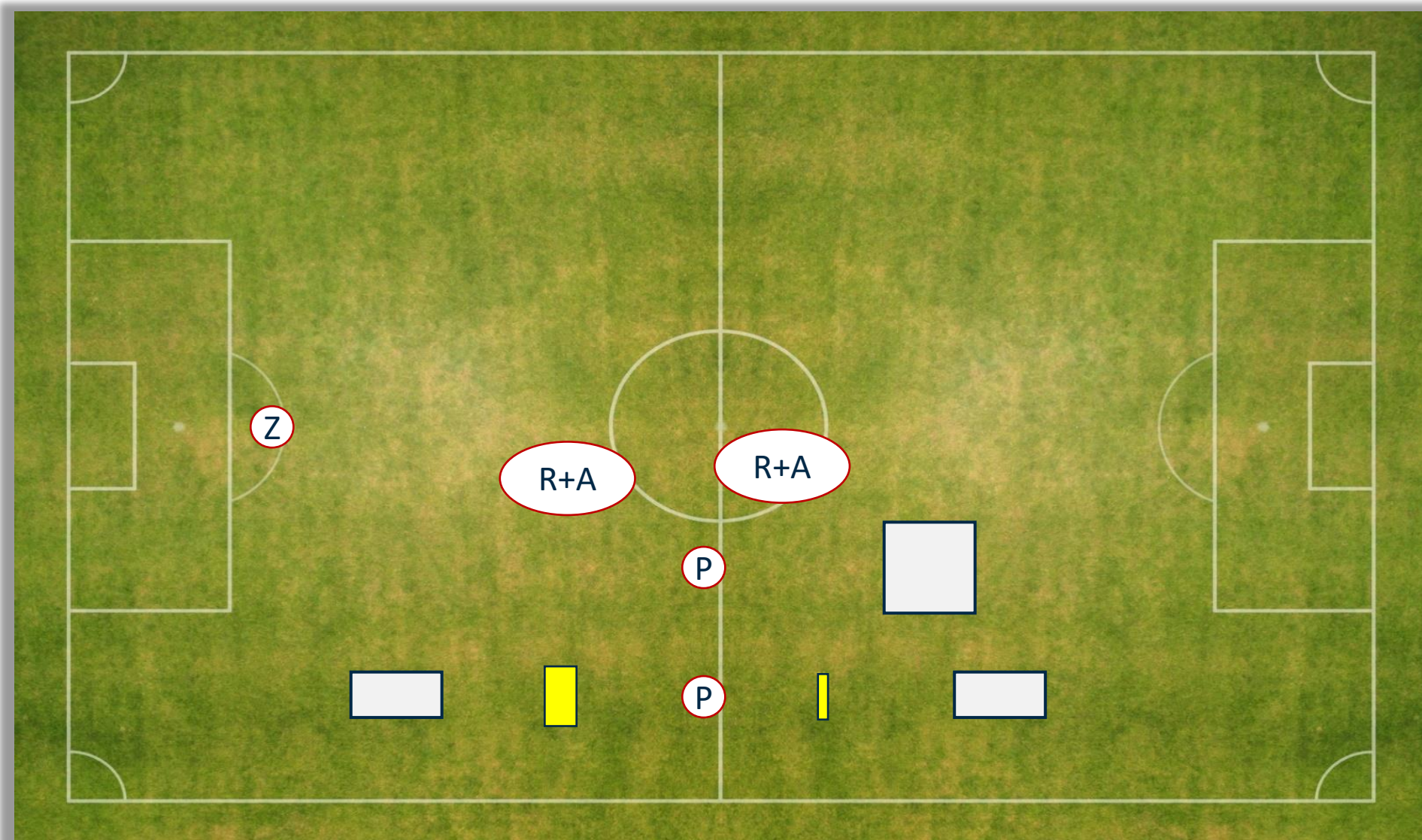
# Poslušnosti posuzování

Aport pohyb asistenta mimo hřiště



# Poslušnosti posuzování

Aport pohyb asistenta s rozhodčím



Příchod asistenta při **přechodu** psovoda se psem po cviku  
Odložení ve stoje s přivoláním **pro aportovací činku** pro cvik Aport volný



# Vysílání vpřed s odložením

50% bodů			50% bodů	
Počáteční ZP	Rozvoj cviku	Vysílání	Odložení	Přidnutí a ZP
Základní pozice	Chůze	Rychlost	Reakce na povel	Rychlost přidnutí
		Směr	Zaujetí pozice	Klidně
		Okamžitě		Rovně

# Vysílání vpřed s odložením



# Vysílání vpřed s odložením



# Vysílání vpřed s odložením



# Poslušnosti posuzování

## Dlouhodobé odložení

- **FCI-IGP BH/VT,** psovod je ve vzdálenosti **10** metrů bokem na dohled od psa.
- **FCI-IGP 1, IBGH-1,** psovod je ve vzdálenosti **10** metrů bokem na dohled od psa.
- **FCI-IGP 2,IBGH-2,** psovod je ve vzdálenosti **20** metrů na dohled od psa, ale je k němu otočen zády.
- **FCI-IGP 3,IBGH-3,** psovod je ve vzdálenosti **30** metrů mimo dohled.

## BH/VT

- pokud pes opustí polohu vleže o více než 3 metry před ukončením cviku "Ovladatelnost na vodítku" druhého psa, bude cvik hodnocen 0 body. Pokud se vzdálí po tomto cviku může být cvik ohodnocen maximálně 5 body. Pokud pes jde vracejícímu se psovodovi naproti, odečtou se až 3 body.

# Poslušnosti posuzování

## Dlouhodobé odložení

Při **opuštění pozice** vleže v FCI-IGP 1 **dva metry** a v FCI-IGP 2 a FCI-IGP 3 o více než **tři metry** platí následující pravidla, která umožňují částečnou bodovou srážku ve výši -50 %.

Částečné hodnocení je možné, pokud pes provádějící pohybové cviky dokončil třetí až pátý cvik podle úrovně zkoušky.

- FCI-IGP 1: Částečné body jsou možné, pokud druhý pes **dokončil třetí** cvik.
- FCI-IGP 2: Částečné body jsou možné, pokud druhý pes **dokončil čtvrtý** cvik.
- FCI-IGP 3: Částečné body jsou možné, pokud druhý pes **dokončil pátý** cvik.

Pokud pes změní polohu vleže, ale zůstane stát nebo sedí na místě, bude provedena srážka -50 %.

Pokud se pes při vyzvedávání vydá k psovodovi, odečtou se mu až 3 body

# Poslušnosti posuzování

## Dlouhodobé odložení

Při **opuštění pozice** vleže v FCI-IBGH 1 v FCI-IBGH 2 a FCI-IBGH 3 o více než **tři metry** platí následující pravidla, která umožňují částečnou bodovou srážku ve výši -50 %.

Částečné hodnocení je možné, pokud pes provádějící pohybové cviky dokončil druhý až třetí cvik podle úrovně zkoušky.

- FCI-IBGH 1: Částečné body jsou možné, pokud druhý pes **dokončil druhý** cvik.
- FCI-IBGH 2: Částečné body jsou možné, pokud druhý pes **dokončil třetí** cvik.
- FCI-IBGH 3: Částečné body jsou možné, pokud druhý pes **dokončil třetí** cvik.

Pokud pes změni polohu vleže, ale zůstane stát nebo sedí na místě, bude provedena srážka -50 % (není popsáno u IBGH, **hodnotit stejně**)

**06**

Obrany změny





**06**

Obrany posuzování





Děkuji za pozornost

